

Nos publications

- ❖ Note de conjoncture trimestrielle
- ❖ Comptes de production Bâtiment
- ❖ Bilan annuel Transition Énergétique et Bâtiment Durable
- ❖ Recensement de projets de travaux
- ❖ Investissement des Collectivités Locales
- ❖ Tableau de bord Emploi-Formation
- ❖ Suivi de l'Entretien-Rénovation
- ❖ Chiffres Clés
- ❖ Baromètre TP Durables
- ❖ Performance des réseaux d'adduction en eau
- ❖ Observatoire des déchets du BTP
- ❖ Inventaire des matériaux secondaires

Notre organisation

Président : Jacques MAILLOT (CAPEB BFC)
Vice-Président : Mickaël ROUX (FRTP BFC)
Trésorier : Philippe CURIEUX (UNICEM BFC)
Secrétaire : Claude CANIOTTI (FFB BFC)
Animateur : Yann DURAND
Chargé d'Études : Louis BAUMONT

Retrouvez nos publications en vous rendant sur notre site web :

www.cerc-bfc.fr

Nos adhérents

Membres fondateurs



Membres actifs



CHIFFRES CLÉS

Mis à jour juin 2026

**BÂTIMENT
TRAVAUX PUBLICS
INDUSTRIE DES MATÉRIAUX**

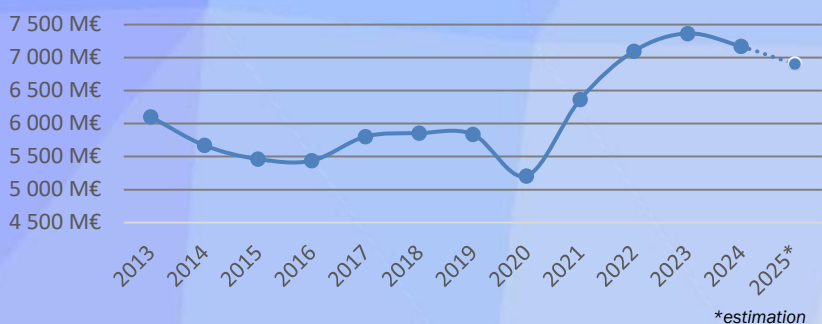


06 76 17 01 01
contact@cerc-bfc.fr
www.cerc-bfc.fr
19, avenue F.Giroud
21000 DIJON

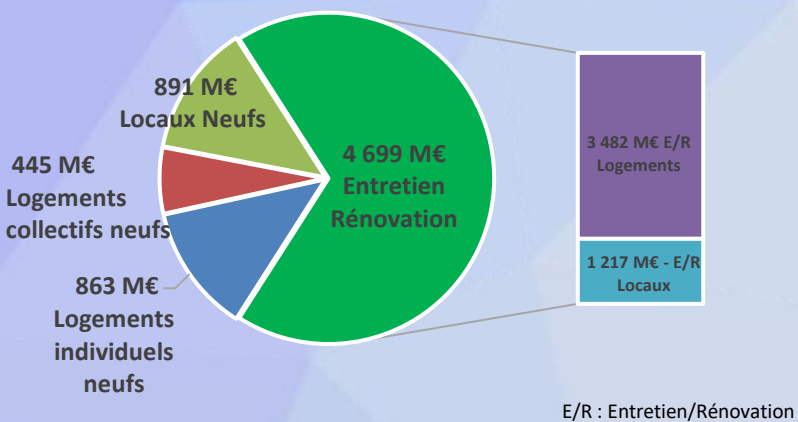
BÂTIMENT

CHIFFRE D’AFFAIRES

Évolution du CA en région Bourgogne-Franche-Comté



TYPE DE TRAVAUX



E/R : Entretien/Rénovation

CARACTÉRISTIQUES DES CHANTIERS

Logements

10 200 ▲ +25,8%
Permis de construire autorisés

7 300 ▲ +1,3%
Logements mis en chantier

Locaux

1 571 ▲ -9,6%
Milliers de m² autorisés

870 ▲ +5,7%
Milliers de m² mis en chantier

CARACTÉRISTIQUES ÉCONOMIQUES

7 340 ÉTABLISSEMENTS^{1 2}
-3,8% d'évolution

43 290 SALARIÉS¹
-2% d'évolution

2 783 INTÉRIMAIRES
-8,8% d'évolution

20 400 ARTISANS SEULS OU
ENTREPRISES DE MOINS DE
10 SALARIÉS³

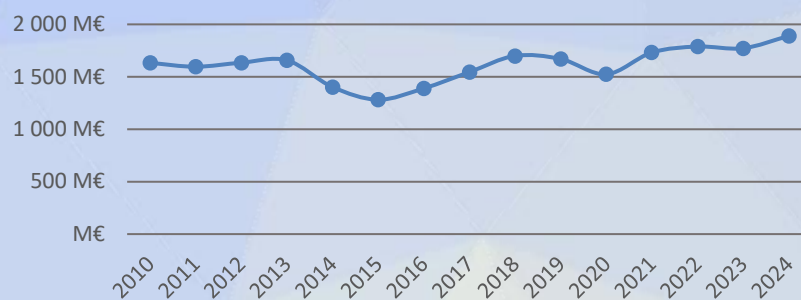
Sources : CERC, FFB, SoeS, DARES,
ACOSS-URSSAF

¹ données 2024
² ayant des salariés
³ données 2023

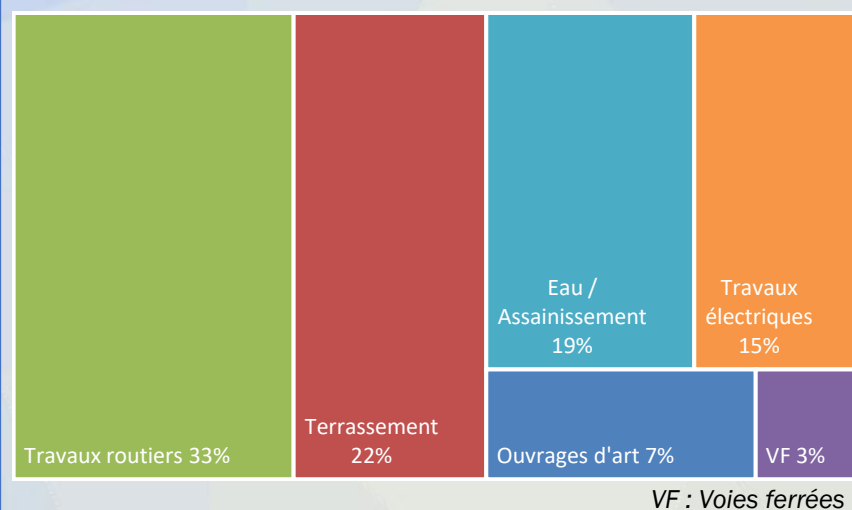
TRAVAUX PUBLICS

CHIFFRE D’AFFAIRES ¹

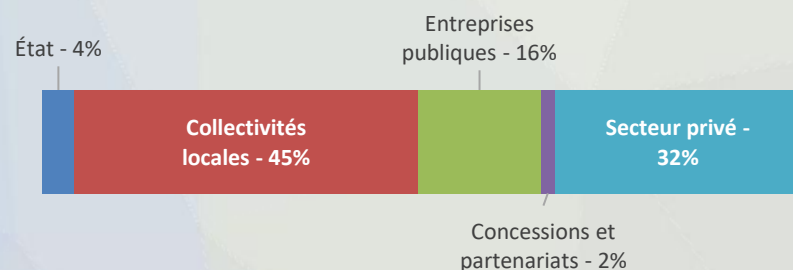
Évolution du CA en région Bourgogne-Franche-Comté



TYPE DE TRAVAUX ¹



CLIENTÈLE DES TP ¹



CARACTÉRISTIQUES ÉCONOMIQUES

959 ÉTABLISSEMENTS^{1 2}
+2,2% d'évolution

11 033 SALARIÉS¹
-1% d'évolution

1 095 INTÉRIMAIRES
+5,3% d'évolution

1 700 ARTISANS SEULS OU
MICRO-ENTREPRISES¹

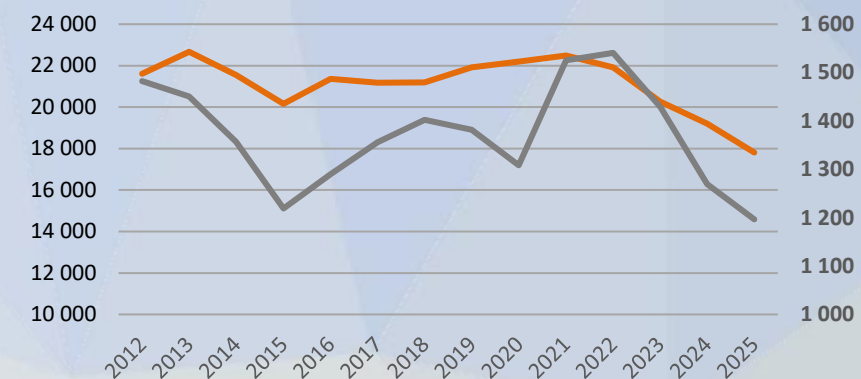
Sources : CERC, FNTP, DARES,
ACOSS-URSSAF

¹ Données 2024
² ayant des salariés

INDUSTRIE DES MATÉRIAUX

PRODUCTION DE GRANULATS ET DE BPE

Évolution de la production (en milliers de tonnes) en région Bourgogne-Franche-Comté



BPE
1,196
MILLIONS DE M³
PRODUITES

-5,9%
Évol. 1an

424 kg/an/hab

BPE : Béton Prêt à l'Emploi

GRANULATS
17,8
MILLIONS DE TONNES
PRODUITES

-7,3%
Évol. 1an

6,3 t/an/hab

CARACTÉRISTIQUES ÉCONOMIQUES

380 ÉTABLISSEMENTS¹
-1,6% d'évolution

3 538 SALARIÉS¹
-1,7% d'évolution

504 M€ DE CA*
+6,7% d'évolution

344 INTÉRIMAIRES
+2,1% d'évolution

Sources : CERC, UNICEM, DARES,
ACOSS-URSSAF

* Données 2022
¹ Données 2024