

## Nos publications

- ❖ Note de conjoncture trimestrielle
- ❖ Comptes de production Bâtiment
- ❖ Bilan annuel Transition Énergétique et Bâtiment Durable
- ❖ Recensement de projets de travaux
- ❖ Investissement des Collectivités Locales
- ❖ Tableau de bord Emploi-Formation
- ❖ Suivi de l'Entretien-Rénovation
- ❖ Chiffres Clés
- ❖ Baromètre TP Durables
- ❖ Performance des réseaux d'adduction en eau
- ❖ Observatoire des déchets du BTP
- ❖ Inventaire des matériaux secondaires

## Notre organisation

Président : Jacques MAILLOT (CAPEB BFC)  
Vice-Président : Cyril PEYRON (FRTP BFC)  
Trésorier : Philippe CURIEUX (UNICEM BFC)  
Secrétaire : Claude CANIOTTI (FFB BFC)  
Animatrice-Coordnatrice : Paipet ZOGBE  
Chargé d'Études : Louis BAUMONT

Retrouvez nos publications en vous rendant sur notre site web :

[www.cerc-bfc.fr](http://www.cerc-bfc.fr)

## Nos adhérents

### Membres fondateurs



### Membres actifs



## CHIFFRES CLÉS

Mis à jour septembre  
2023

**BÂTIMENT  
TRAVAUX PUBLICS  
INDUSTRIE DES MATÉRIAUX**



06 76 17 01 01  
contact@cerc-bfc.fr

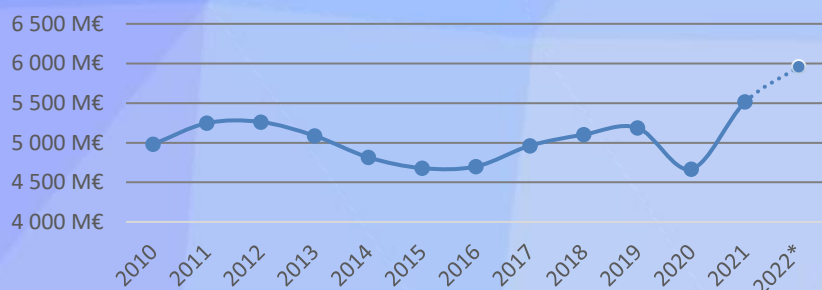
@cercbfc – [www.cerc-bfc.fr](http://www.cerc-bfc.fr)

3, rue René Char  
21000 DIJON

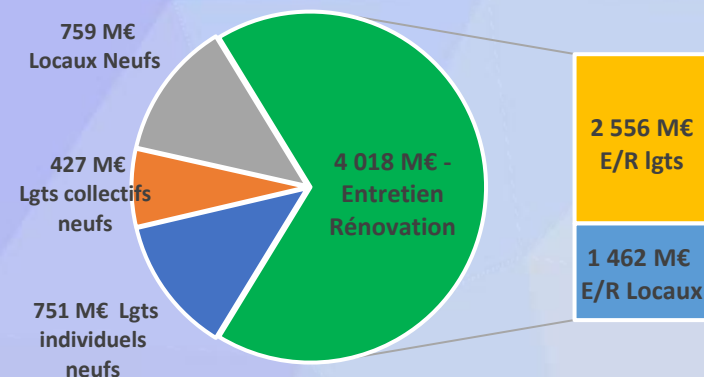
# BÂTIMENT

## CHIFFRE D'AFFAIRES

Évolution du CA en région Bourgogne-Franche-Comté



## TYPE DE TRAVAUX



## CARACTÉRISTIQUES DES CHANTIERS

### Logements

13 264 ▼ -2,3%

Permis de construire autorisés

10 853 ▼ +0,8%

Logements mis en chantier

### Locaux

1 571 ▲ -9,6%

Milliers de m<sup>2</sup> autorisés

1 049 ▲ -12%

Milliers de m<sup>2</sup> mis en chantier

## CARACTÉRISTIQUES ÉCONOMIQUES

7 786 ÉTABLISSEMENTS<sup>2</sup>

+0,8% d'évolution

44 830 SALARIÉS

+1,5% d'évolution

3 400 INTÉRIMAIRES

+3,8% d'évolution

14 600 ARTISANS SEULS OU  
MICRO-ENTREPRISES<sup>1</sup>

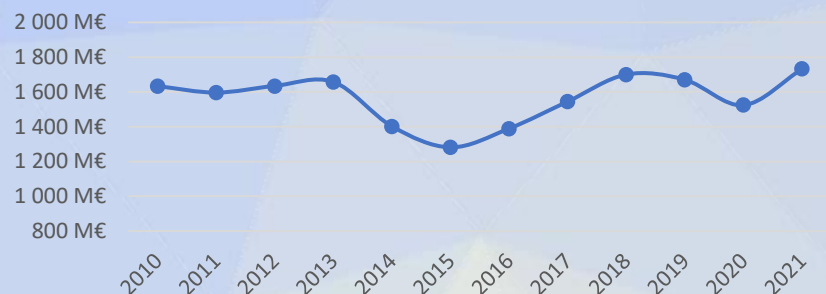
Sources : CERC, FFB, SoeS, DARES,  
ACOSS-URSSAF

<sup>1</sup> Estimation 2021  
<sup>2</sup> ayant des salariés


# TRAVAUX PUBLICS

## CHIFFRE D'AFFAIRES

Évolution du CA en région Bourgogne-Franche-Comté

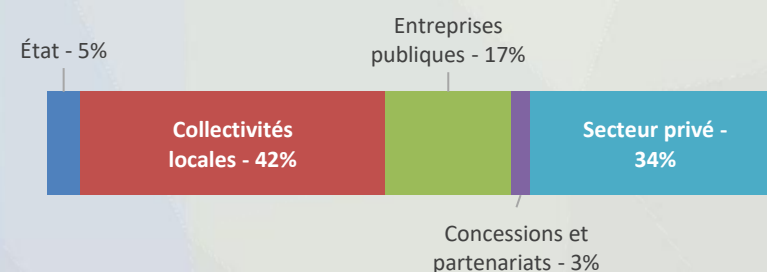


## TYPE DE TRAVAUX\*



VF : Voies ferrées

## CLIENTÈLE DES TP\*



## CARACTÉRISTIQUES ÉCONOMIQUES

959 ÉTABLISSEMENTS<sup>2</sup>

+2,2% d'évolution

11 033 SALARIÉS

-1% d'évolution

1 172 INTÉRIMAIRES

-11,4% d'évolution

1 600 ARTISANS SEULS OU  
MICRO-ENTREPRISES<sup>1</sup>

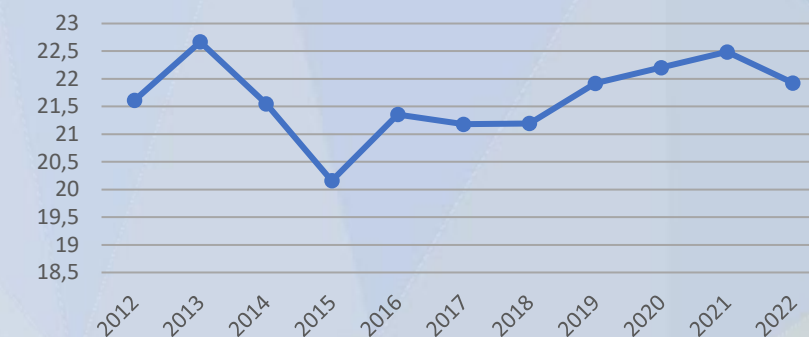
Sources : CERC, FNTP, DARES,  
ACOSS-URSSAF

<sup>1</sup> Estimation 2021  
<sup>2</sup> ayant des salariés  
\* Données 2021

# INDUSTRIE DES MATÉRIAUX

## PRODUCTION DE GRANULATS

Évolution de la production (en millions de tonnes) en région Bourgogne-Franche-Comté



**BPE**  
**1,540**  
MILLIONS DE TONNES  
PRODUITES

**+1%**  
Évol. 1an

**546**  
**kg/an/hab**

**GRANULATS**  
**21,9**  
MILLIONS DE TONNES  
PRODUITES

**-2,5%**  
Évol. 1an

**7,77**  
**t/an/hab**

## CARACTÉRISTIQUES ÉCONOMIQUES

380 ÉTABLISSEMENTS

+1,1% d'évolution

3 605 SALARIÉS

+0,8% d'évolution

414 M€ DE CA\*

+0,5% d'évolution

380 INTÉRIMAIRES

-8% d'évolution

Sources : CERC, UNICEM, DARES,  
ACOSS-URSSAF

\* Données 2019