



CONJONCTURE DE LA FILIÈRE **CONSTRUCTION**

70 - HAUTE-SAÔNE

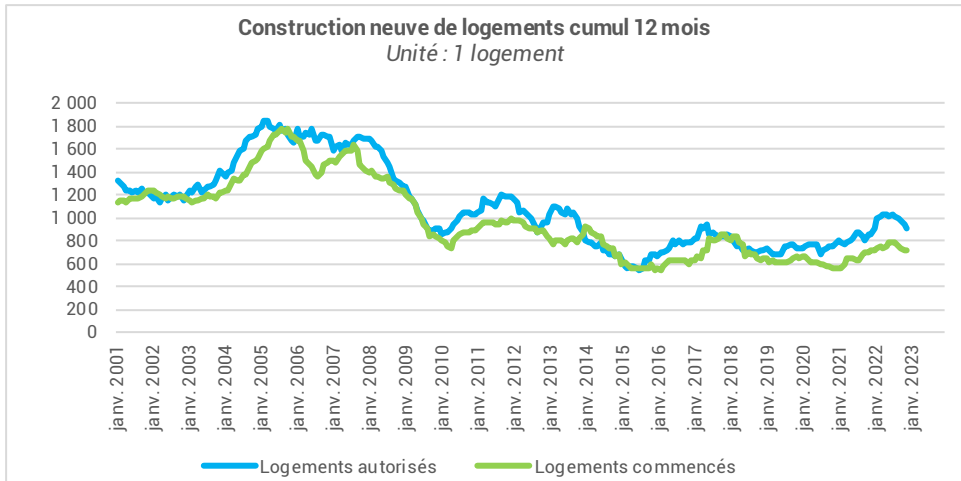


CONJONCTURE DE LA CONSTRUCTION | VUE D'ENSEMBLE

	Haute-Saône	Bourgogne-Franche-Comté
Bâtiment résidentiel - construction neuve		
Logements mis en chantier Situation à fin décembre 2022 Cumul 12 mois (évol 1 an), en date réelle estimée (DRE)	-0,4% = 700 lgts	+9,3% ▲ 11 700 lgts
Logements autorisés Situation à fin décembre 2022 Cumul 12 mois (évol 1 an), en date réelle estimée (DRE)	+4,4% ▲ 900 lgts	-1,9% ▼ 13 300 lgts
Bâtiment résidentiel - Prêts à taux zéro		
Travaux liés à l'éco-PTZ De janvier à la fin du 3 ^e trimestre 2022 (évol 1 an), en M€	+39,5% ▲ 11,11 M€	+50,2% ▲ 87,1 M€
Bâtiment non résidentiel - construction neuve		
Surface de locaux mis en chantier Situation à fin décembre 2022 Cumul 12 mois (évol 1 an), en milliers de m ² , en date de prise en compte (DPC)	+15,5% ▲ 111 mill. m ²	-12,0% ▼ 1 049 mill. m ²
Surface de locaux autorisés Situation à fin décembre 2022 Cumul 12 mois (évol 1 an), en milliers de m ² , en date de prise en compte (DPC)	-24,6% ▼ 122 mill. m ²	-9,6% ▼ 1 571 mill. m ²
Matériaux		
Production BPE Production de BPE entre janv. et nov. 2022 (évol 1 an), en m3	-6,6% ▼ 70 466 m3	+1,1% ▲ 1 447 805 m3
Appareil de production		
Emplois salariés dans la construction A la fin du 3 ^e trimestre 2022 (évol 1 an)	+1,0% = 3 503 sal.	0,1% = 52 291 sal.
Intérimaires Construction Moyenne 3 mois à fin Octobre 2022 (évol 1 an)	-14,4% ▼ 196 ETP	-1,2% ▼ 4 472 ETP

BÂTIMENT RÉSIDENTIEL | CONSTRUCTION NEUVE ET PRÊTS A TAUX ZÉRO

(date réelle estimée)	Evol 1 an		
Total logements commencés	700 lgts	-0,4%	=
Dont individuels purs	500 lgts	+7,6%	▲
Dont individuels groupés	100 lgts	+14,1%	▲
Dont collectifs (y compris résidences)	100 lgts	-45,5%	▼

**-0,4%** =

EN 1 AN

DES MISES EN CHANTIER

(CUMUL 12 MOIS - SIT. À FIN DÉC. 2022)

700 lgts**+4,4%** ▲

EN 1 AN

DES AUTORISATIONS

(CUMUL 12 MOIS - SIT. À FIN DÉC. 2022)

900 lgts

Source :

SDES, Sit@del2,

estimations à fin décembre 2022

Travaux liés à l'ÉCO-PTZ	De janvier à la fin du 3 ^e trimestre 2022 Evol 1 an		
Volume de travaux réalisés lié à l'ÉCO-PTZ	11,11 M €	+39,5%	▲
Nombre d'ÉCO-PTZ	559 ÉCO-PTZ	+25,3%	▲

+39,5% ▲DE JANVIER À FIN DU 3^e TRIM. 2022**DU VOLUME DE TRAVAUX RÉALISÉS**

ÉCO-PTZ - ÉVOLUTION 1AN

11,11 M€

Prêts à 0% PTZ+	3 ^e trimestre 2022 - Evol 1 an		
Nombre de prêts délivrés dans le neuf	34	+3,0%	▲
Nombre de prêts délivrés dans l'ancien	29		

+3,0% ▲EN 1 AN AU 3^e TRIMESTRE 2022**PRETS A 0% PTZ+****DISTRIBUÉS DANS LE NEUF****34 prêts**

Sources :

SGFGAS (données brutes)

L'éco-PTZ permet de bénéficier d'un prêt à taux zéro de 30 000 euros maximum pour financer des travaux d'éco-rénovation.

Il s'adresse aux propriétaires, qu'ils habitent le logement, ou qu'ils le mettent en location.

Les travaux doivent être réalisés par des entreprises RGE (Reconnu Garant de l'Environnement).

Le PTZ+ est un prêt à taux zéro attribué sous conditions de ressources pour l'acquisition d'une résidence principale neuve, ou vendue par le bailleur social à son occupant. Le montant est limité à 40% de l'achat du logement neuf.

Depuis le 1er janvier 2015, il est également ouvert à l'achat de logements anciens à réhabiliter en milieu rural.

BÂTIMENT NON RÉSIDENTIEL | CONSTRUCTION NEUVE

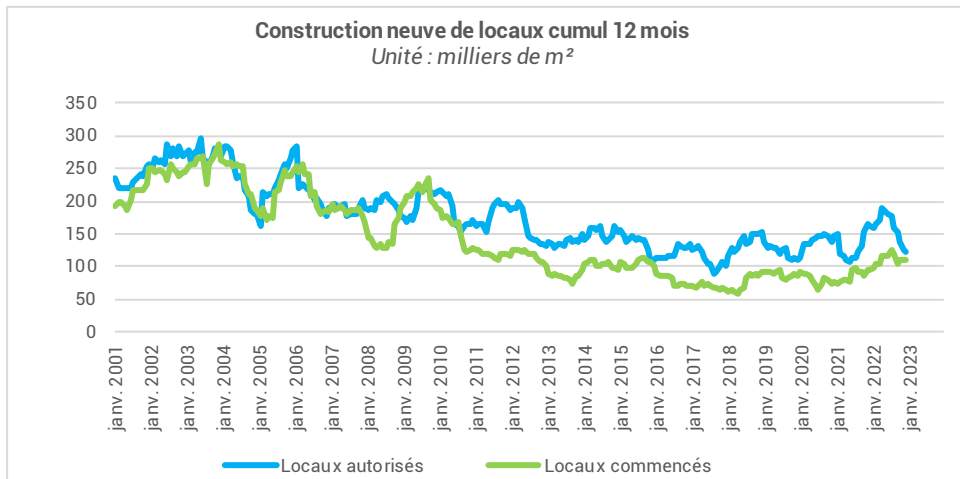
La construction neuve de locaux (date de prise en compte)	Situation à fin décembre 2022 Evol 1 an		
Cumul 12 mois			
Total locaux commencés	111 mill. m ²	+15,5%	▲
Total locaux autorisés	122 mill. m ²	-24,6%	▼

+15,5%

EN 1 AN

DES MISES EN CHANTIER

(CUMUL 12 MOIS - SIT. À FIN DÉC. 2022)

111 mill. m²**-24,6%**

EN 1 AN

DES AUTORISATIONS

(CUMUL 12 MOIS - SIT. À FIN DÉC. 2022)

122 mill. m²

Sources :

SOeS, Sit@del2 (date de prise en compte)

Locaux mis en chantier (date de prise en compte)	Situation à fin décembre 2022 Cumul 12 mois - Evol 1 an		
Total locaux commencés	111 mill. m ²	+15,5%	▲
Bâtiments agricoles	47 mill. m ²	+103,3%	▲
Secteur privé non agricole	55 mill. m ²	-2,7%	▼
Dont locaux industriels	20 mill. m ²	-39,2%	▼
Dont commerces	11 mill. m ²	n.s.	
Dont bureaux	6 mill. m ²	+89,6%	▲
Dont entrepôts	14 mill. m ²	+46,7%	▲
Dont autres locaux	4 mill. m ²	-53,7%	▼
Secteur public	9 mill. m ²	-46,0%	▼

Locaux autorisés (date de prise en compte)	Situation à fin décembre 2022 Cumul 12 mois - Evol 1 an		
Total locaux autorisés	122 mill. m ²	-24,6%	▼
Bâtiments agricoles	44 mill. m ²	-27,0%	▼
Secteur privé non agricole	63 mill. m ²	-29,5%	▼
Dont locaux industriels	11 mill. m ²	-71,5%	▼
Dont commerces	19 mill. m ²	+80,5%	▲
Dont bureaux	10 mill. m ²	+25,0%	▲
Dont entrepôts	17 mill. m ²	-10,9%	▼
Dont autres locaux	6 mill. m ²	-46,3%	▼
Secteur public	14 mill. m ²	+26,2%	▲

Avertissement : les statistiques de la construction neuve de locaux à usage autre qu'habitation restent pour l'heure publiées par le SOeS en date de prise en compte (DPC). L'analyse de ces séries mérite donc beaucoup de précaution.

MATÉRIAUX | BPE / CIMENT

La production de matériaux - Evol 1 an

Production du mois

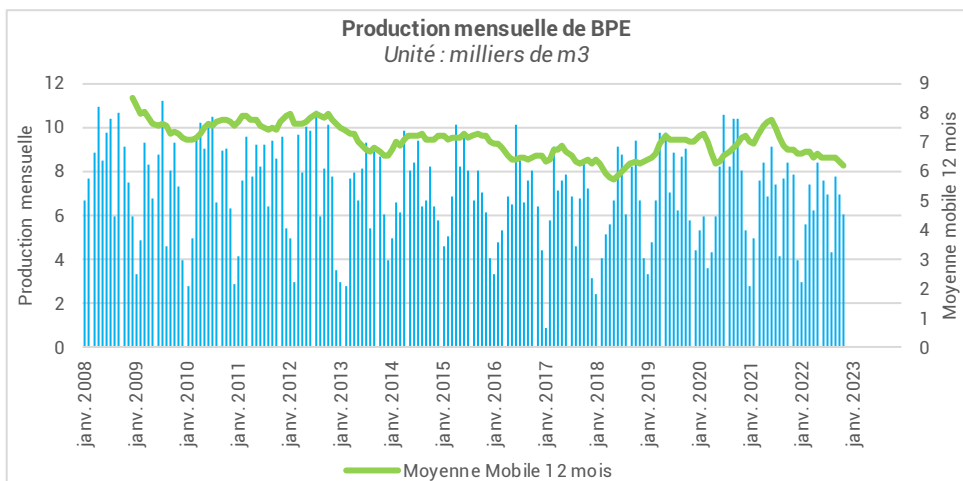
Production de BPE en novembre 2022	6 078 m3	-23,2%	▼
Production depuis le début de l'année			
Production de BPE entre janv. et nov. 2022	70 466 m3	-6,6%	▼

-6,6%

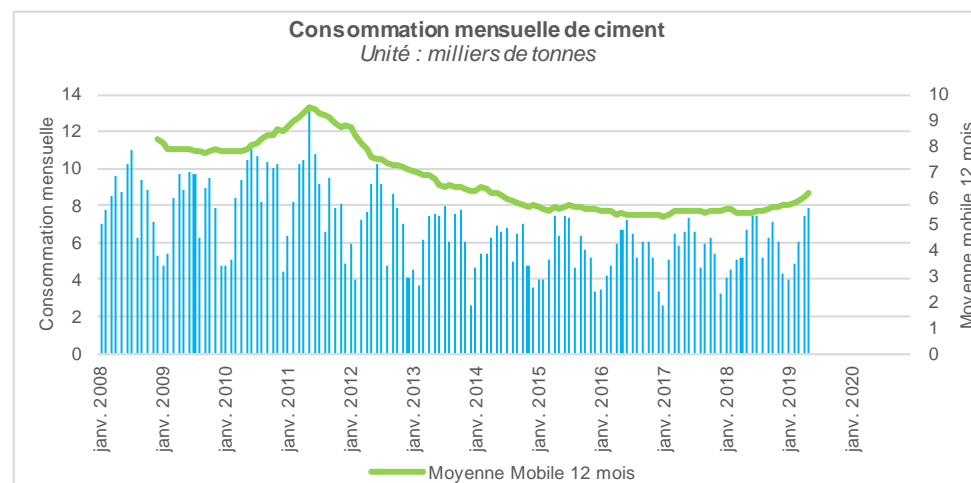
entre janv. et nov. 2022

PRODUCTION DE BPE

EVOL 1AN

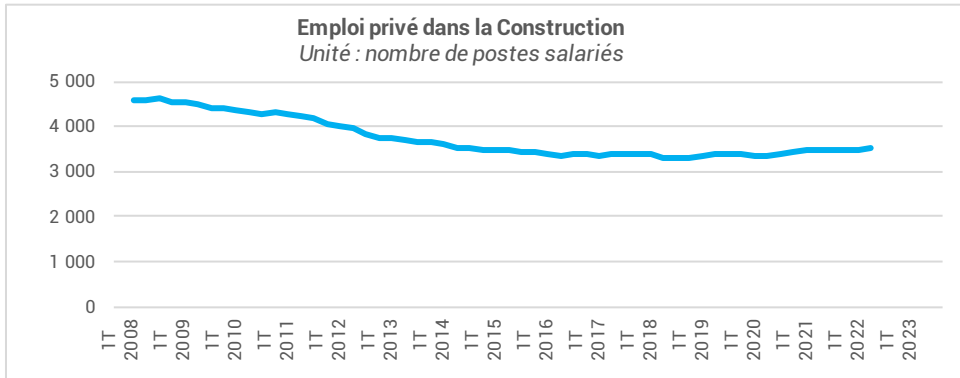
70 466 m3

Sources :

UNICEM pour le BPE,, SFIC pour le ciment
(données brutes, non cvs, non cjo)

APPAREIL DE PRODUCTION | EMPLOI SALARIÉ ET INTÉrimAIRE

Emploi salarié dans la Construction (emploi privé)	3 ^e trimestre 2022 - Evol 1 an		
Nombre de postes salariés Construction	3 503 sal.	+1,0%	=



Emploi intérimaire (en équivalents temps plein)	3 ^e trimestre 2022 - Evol 1 an		
Intérimaires Bâtiment et Travaux Publics	200 ETP	-15,7%	▼
Intérimaires Bâtiment	127 ETP	-5,2%	▼
Intérimaires Travaux Publics	73 ETP	-29,3%	▼
Intérimaires Industrie des Matériaux	33 ETP	-14,2%	▼

+1,0% =
EN 1 AN
DE L'EMPLOI SALARIÉ
AU 3^e TRIMESTRE 2022 (évol 1an)
3 503 sal.

Sources :
ACOSS – URSSAF (données cvs)
Les données correspondent à un nombre de postes salariés.

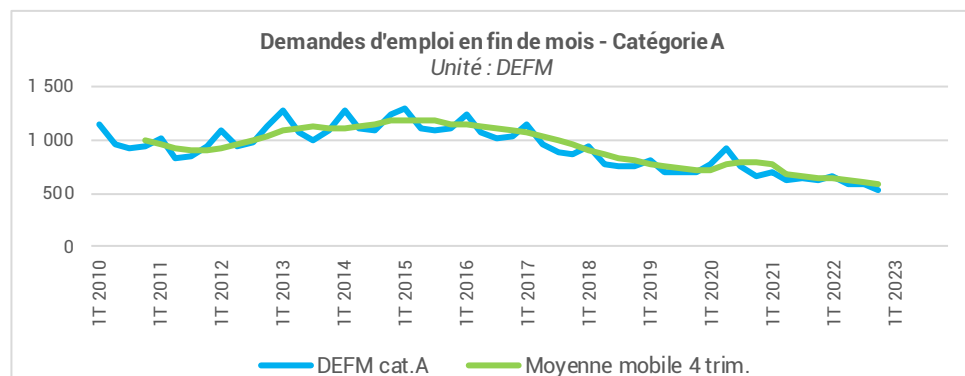
-5,2% ▼
EN 1 AN
DES INTERIMAIRES BÂTIMENT
AU 3^e TRIMESTRE 2022 (évol 1an)
127 ETP

-29,3% ▼
EN 1 AN
DES INTERIMAIRES TP
AU 3^e TRIMESTRE 2022 (évol 1an)
73 ETP

Sources :
DARES (données brutes – ETP sur 52 semaines)

APPAREIL DE PRODUCTION | DEMANDE D'EMPLOI

Demandes d'emplois en fin de mois (catégorie A)	4 ^e trimestre 2022 - Evol 1 an		
DEFM Construction	530 DEFM	-15,3%	▼
DEFM tous secteurs économiques	8 158 DEFM	-9,7%	▼
% Construction / Ensemble de l'activité	6%	0,0 pt	=



-15,3% ▼
EN 1 AN
DES DEMANDES D'EMPLOI
AU 4^e TRIMESTRE 2022 (évol 1an)
530 DEFM

Sources : Pôle emploi-DARES, STMT
(Statistiques Mensuelles du marché du travail). Données brutes

Ces données (brutes) présentent les séries des demandeurs d'emploi fin de mois (DEFM) en catégorie A recherchant un métier dans la Construction, qu'ils soient issus d'une entreprise de la Construction ou non.

Des modifications récentes du suivi du parcours du demandeur d'emploi ne permettent plus, en effet, de disposer de l'information sur son activité antérieure

Pour en savoir plus... | Conjoncture de la filière Construction

Accédez à l'ensemble de la **conjoncture nationale** & les **comparaisons interrégionales** de la filière Construction sur le site :

www.cerc-actu.com

Avec le concours | Des Membres de la CERC



Avec le concours | Des Membres du GIE Réseau des CERC



Coordonnées | CERC Bourgogne-Franche-Comté

CERC Bourgogne-Franche-Comté
Centre Opérationnel : L'Atome 6C, rue de Franche-Comté
25480 ÉCOLE-VALENTIN
Siège : 3, rue René Char | 21000 DIJON
☎ 06 76 17 01 01 – cerc-bfc.fr